

АКЦИОНЕРНЫЙ КАПИТАЛ

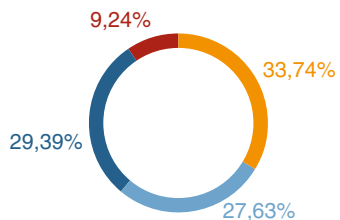
Уставный капитал ПАО «Интер РАО» составляет 293 339 674 800,00 руб. и разделён на 104 400 000 000 обыкновенных акций номинальной стоимостью 2,809767 руб. каждая. Государственный регистрационный номер выпуска 1-04-33498-Е, дата государственной регистрации 23.12.2014. Акции включены в Первый уровень Списка ценных бумаг, допущенных к торгам на Московской Бирже в списке высшего уровня. По состоянию на 31.12.2019 ПАО «Интер РАО» не имеет привилегированных акций.

Российская Федерация в лице Федерального агентства по управлению государственным имуществом (Росимущество) владеет 493,69 обыкновенной акцией (0,0000005 % уставного капитала). Специальное право на управление Обществом («золотая акция») у Российской Федерации отсутствует.

Общее число акционеров ПАО «Интер РАО» на 31.12.2019 согласно данным реестра акционеров составляет 355 266, из них физических лиц – 352 478.

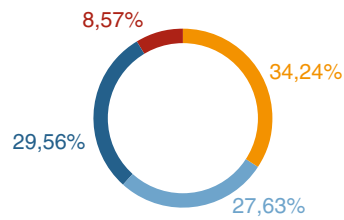
Структура акционерного капитала

На 31.12.2018, %



- Акции в свободном обращении
- Группа «Роснефтегаз»
- АО «Интер РАО Капитал»
- ПАО «ФСК ЕЭС»

На 31.12.2019, %



- Акции в свободном обращении
- Группа «Роснефтегаз»
- Группа «Интер РАО Капитал»
- ПАО «ФСК ЕЭС»

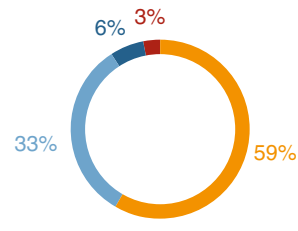
Доля квазиказначейских акций², принадлежащих Группе «Интер РАО Капитал», составляет 29,56 %.

Изменение долей владения АО «Интер РАО Капитал» с 29,39 до 29,56 % (с учётом косвенного владения) произошло в результате реализации сделок по купле-продаже акций ПАО «Интер РАО». Увеличение доли акций в свободном обращении с 33,74 до 34,24 % произошло в том числе в результате реализации ПАО «ФСК ЕЭС» части акций ПАО «Интер РАО» в пользу независимых финансовых инвесторов.

В Обществе отсутствуют сведения о существовании других долей владения акциями, превышающих 5 %.

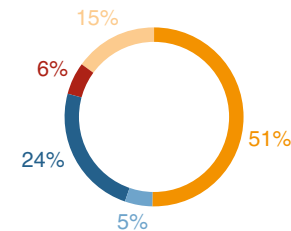
С 02.04.2018 ведение реестра владельцев ценных бумаг ПАО «Интер РАО» осуществляет Акционерное общество ВТБ Регистратор, информация о котором приведена в разделе «Контактная информация».

Акции, находящиеся в свободном обращении среди зарубежных инвесторов в географической разбивке на 31.12.2019³, %



- Европа
- Северная Америка
- Азия
- Другие

Акции, находящиеся в свободном обращении в разбивке по типам инвесторов на 31.12.2019³, %



- Growth
- GARP
- Value
- Index

34,24%

доля акций ПАО «Интер РАО», находящихся в свободном обращении на 31.12.2019¹

¹ Количество акций в свободном обращении (free-float) определяется на основе анализа структуры владения акционерного капитала путём вычитания из общего количества акций Эмитента количества акций, не находящихся в свободном обращении. Расчёт производится в соответствии с Правилами листинга Московской Биржи и утверждёнными методологиями расчёта коэффициента free-float.

² В соответствии со Стратегией развития Группы до 2020 г. акции ПАО «Интер РАО», находящиеся в собственности АО «Интер РАО Капитал», могут быть использованы для реализации крупному международному стратегическому инвестору или группе финансовых инвесторов с потенциальным увеличением акций в свободном обращении и иных сделок, направленных на повышение инвестиционной привлекательности.

³ Анализ динамики покупок и продаж фондами акций подготовлен на основании независимого аналитического исследования акционерной базы на 05.02.2020 (Shareholder Identification, 2019). Раскрыто 77 % держателей акций, находящихся в свободном обращении

Информация о конечных бенефициарах на 31.12.2019 [GRI 201-4]

Наименование организации	Конечный бенефициар	Количество акций	
		Всего, шт.	Доля от уставного капитала, %
Российская Федерация в лице Росимущества		493,69	0,0000005
Группа «РОСНЕФТЕГАЗ»	Российская Федерация	28 844 020 032,02	27,63
ПАО «ФСК ЕЭС»		8 946 053 950,04	8,57
Акционеры Общества, входящие в Группу «Интер РАО»		30 859 369 958,24	29,56
Прочие акционеры (акции, находящиеся в свободном обращении)		35 750 555 566,01	34,24
Итого		104 400 000 000,00	100,00

Состав лиц, зарегистрированных в реестре акционеров ПАО «Интер РАО», владеющих более 2 % голосующих акций Общества по состоянию на 31.12.2019

Акционеры	Количество акций на 31.12.19	
	Всего, шт.	Доля от уставного капитала, %
АО «РОСНЕФТЕГАЗ»	27 526 226 998,90	26,4 %
АО «Интер РАО Капитал»	30 160 012 746,24	28,9 %
Небанковская кредитная организация закрытое акционерное общество «Национальный расчётный депозитарий» (номинальный держатель)	34 519 244 580,15	33,1 %
Общество с ограниченной ответственностью «Депозитарные и корпоративные технологии» (номинальный держатель)	8 946 053 950,04	8,6 %
Итого	101 151 538 275,33	96,9 %

Депозитарные расписки

В 2008 г. ПАО «Интер РАО» совместно с Bank of New York Mellon, выступающим в роли банка – депозитария, открыло программу глобальных депозитарных расписок, выпущенных на акции Общества, по положению S и правилу 144A (1 GDR = 100 обыкновенных акций). По состоянию на 31.12.2019 размер программы GDR составил 0,014 % от уставного капитала.

Учитывая наличие существенной доли участия зарубежных инвесторов в капитале ПАО «Интер РАО» (в том числе путём прямого владения

акциями), в дополнение к раскрытию информации на русском языке Общество осуществляет синхронное раскрытие на английском языке через уполномоченную регулятором Великобритании службу раскрытия информации <https://www.londonstockexchange.com/exchange/searchengine/news/search.html?q=IRAO>.

Подробная информация о программе GDR представлена на сайте <http://www.interrao.ru/investors/securities-information/>.